



Envenenamientos e Intoxicaciones

Jalisco

Distribución porcentual y tasa de mortalidad
por envenenamientos e intoxicaciones según características
Seleccionadas, 2020

Características seleccionadas	Muertes	Porcentaje	Tasa
Sexo			
Hombres	118	73.29	2.86
Mujeres	43	26.71	1.01
No especificado	0	0.00	0.00
Grupos de edad			
0 a 9	9	5.59	0.61
10 a 19	8	4.97	0.54
20 a 59	104	64.60	2.30
60 y más	39	24.22	2.67
No especificados	1	0.62	0.01
Lugar de Ocurrencia de la defunción			
Vivienda particular	26	16.15	0.31
Vivienda Colectiva	0	0.00	0.00
Escuela u oficina Pública	0	0.00	0.00
Áreas deportivas	0	0.00	0.00
Calle o Carretera (vía pública)	7	4.35	0.08
Área comercial o de servicios	3	1.86	0.04
Área industrial (taller, fabrica u obra)	2	1.24	0.02
Granja (rancho o parcela)	3	1.86	0.04
Otros	17	10.56	0.20
Se ignora	103	63.98	1.23
Tipo de Envenenamiento e Intoxicación			
Medicamentos	5	3.11	0.06
Drogas de abuso	5	3.11	0.06
Sustancias no farmacológicas	28	17.39	0.33
Animales venenosos NE	18	11.18	0.22
Otros y los no especificados	105	65	1.25
Total	161	100	1.92

Tasa de mortalidad por cada 100 mil personas

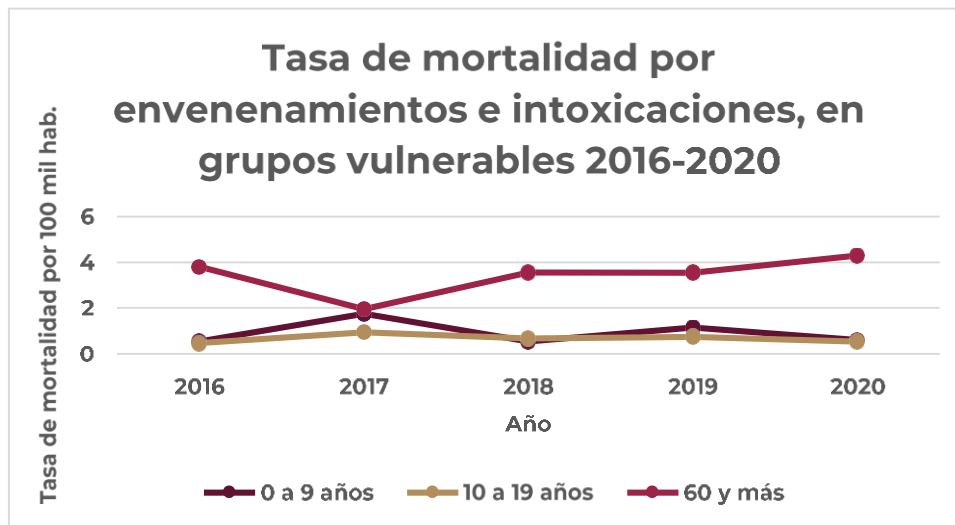
Fuente: Base de mortalidad 2020, INEGI-SS; SEDD 2020, DGIS-SS y Proyecciones de la población de México, 2010-2050 del CONAPO





Tasa de mortalidad por cada 100 mil personas.

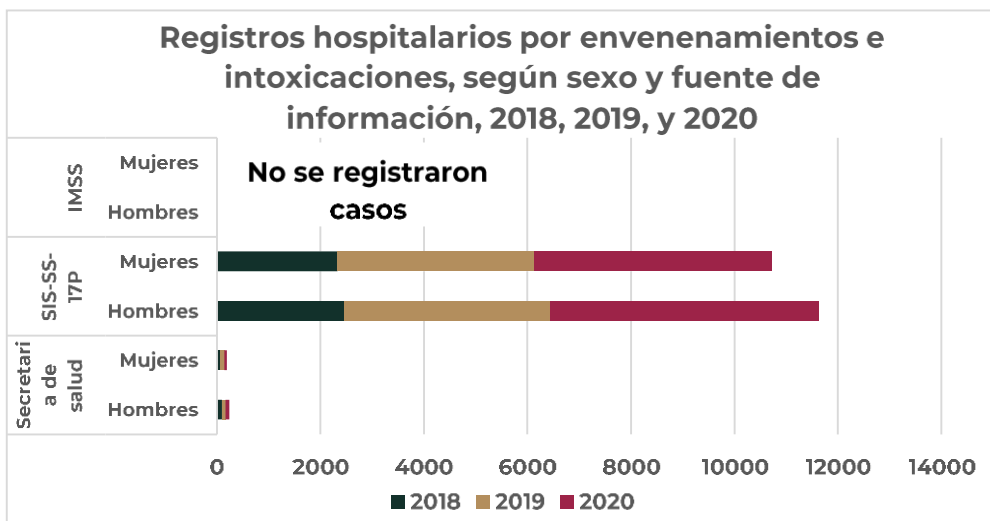
Fuente: Bases de mortalidad 2016-2020 INEGI-SS; SEDD 2016-2020, DGIS-SS y Proyecciones de la Población de México, 2010-2050 del CONAPO.



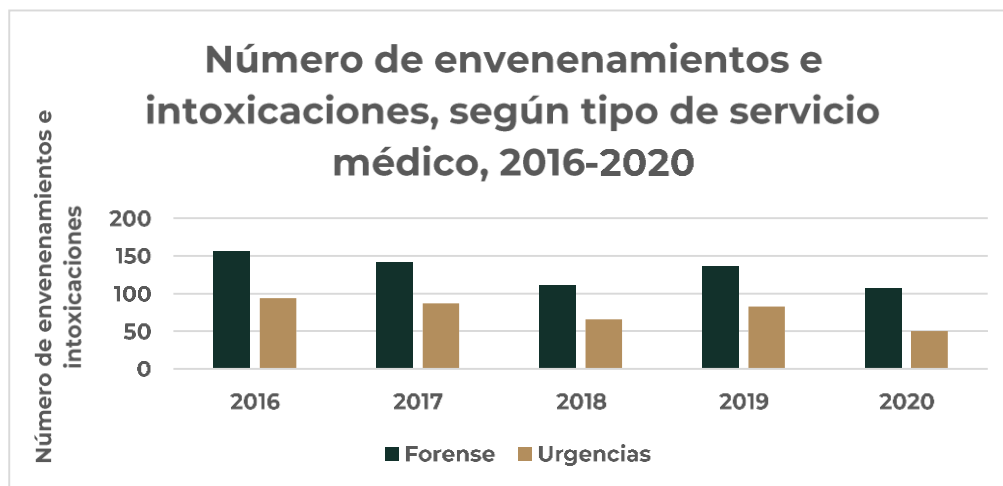
Tasa de mortalidad por cada 100 mil personas.

Fuente: Bases de mortalidad 2016-2020 INEGI-SS; SEDD 2016-2020, DGIS-SS y Proyecciones de la Población de México, 2010-2050 del CONAPO.





Fuente: Subsistema Automatizado Egresos Hospitalarios, 2018, 2019 y 2020; de la hoja de registro de atención por lesiones y causas de violencia (SIS-SS-17P), 2018, 2019 y 2020; y base de datos de Egresos hospitalarios del Instituto Mexicano del Seguro Social (IMSS), 2018, 2019 y 2020.



Fuente: Sistema de Vigilancia Epidemiológica de las Adicciones: Módulos de Servicio Médico Forense y de los Servicios de Urgencias Hospitalarias 2016-2020.